

ANÁPOLIS - GOIÁS

TRAD.




1979

TINTA RAIZ,
FEITA PARA DURAR

SUMÁRIO


03

Tinta
Acrílica



11

Revestimento
Cristal




13

Revestimento
Textura




15

Revestimento
Acrílico



13

pisos e
Telhas




15

esmalte
Sintético



17

cimento
Queimado



A Cor Tintas

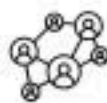
Estamos a mais de 45 anos no mercado, construindo sonhos e buscando cada vez mais processos sustentáveis.

Nosso portfólio diversificado possibilita personalização e durabilidade.

Estamos prontos para começar uma história com você!



Sustentabilidade



Confiança



Personalização



Durabilidade





TINTAS ACRÍLICAS



TINTA ACRÍLICA

ELEGANCE

Tipo de Ambiente: Paredes externas e internas.

Tipo de Acabamento: Fosco

Rendimento: 140 m² (16L)



TINTA ACRÍLICA

REALCE

Tipo de Ambiente: Interno

Tipo de Acabamento: Fosco

Rendimento: 88 m² (16L)



TINTA ACRÍLICA

REQUINTE ACETINADO

Premium

Tipo de Ambiente: Externo e Interno

Tipo de Acabamento: Semibrilho

Rendimento: 220 m² (18L)



TINTA ACRÍLICA

REQUINTE SEMIBRILHO

Premium

Tipo de Ambiente: Externo e Interno

Tipo de Acabamento: Semibrilho

Rendimento: 220 m² (18L)



TINTA ACRÍLICA

REQUINTE PREMIUM

Fosca

Tipo de Ambiente: Externo e Interno**Tipo de Acabamento:** Fosco**Rendimento:** 220 m² (18L)

TINTA ACRÍLICA

EMBORRACHADA

Tipo de Ambiente: Externo e Interno**Tipo de Acabamento:** Fosco**Rendimento:** 140 m² (18L)

OPÇÕES EM BRANCO NEVE/ BRANCO GELO

TINTA ACRÍLICA

POPULAR

Tipo de Ambiente: Interno**Tipo de Acabamento:** Fosco**Rendimento:** 60 m² (16L)

TINTA ACRÍLICA

RENDMAX CONSTRUTOR

Tipo de Ambiente: Externo e Interno**Tipo de Acabamento:** Fosco**Rendimento:** 240 m² (18L)

NEVE



GELO



TINTA ACRÍLICA

DRYWALL/ GESSO

Tipo de Ambiente: Externo e Interno**Tipo de Acabamento:** Fosco**Rendimento:** 160 m² (18L)

Paleta de cores

ELEGANCE • REALCE • EMBORRACHADA

NEVE EL RE EM	GELO EL RE EM	APOLO EL RE EM	PRATA FINA EL RE EM	TITÂNIO EL EM
PRETO EL EM	CHOCOLATE EL EM	CAMURÇA EL EM	CONCRETO EL EM	SAVANA EL RE EM
NOVO CAMURÇA EL RE EM	AREIA EL RE EM	PALHA EL RE EM	MARFIM EL RE EM	CHAMPAGNE EL RE EM
SERENO EL RE EM	PÉROLA EL RE EM	PÊSSEGO EL RE EM	FLAMINGO EL EM	TERRACOTA EL EM
VERMELHO EM	AMARELO ÔMEGA EM	AMARELO TERRA EL EM	AMARELO CANÁRIO EL EM	VERDE MUSGO EL EM
VERDE EL EM	ERVA DOCE EL RE EM	FOLHA VIVA EL EM	VERDE LIMÃO EL EM	VERDE CARIBE EL EM
VERDE MENTA EL RE EM	AZUL PROFUNDO EL EM	ACQUA EL EM	AZUL CELESTE EL RE EM	MIRTILO EL EM
ROSA EMPOEIRADO EL EM	LILÁS SUAVE EL RE EM	ROSA EL EM	LARANJA EL EM	ARGILA EL EM
DUNAS EL EM				

Paleta de cores

PREMIUM

TERRA MARROM



AZUL MARINHO



CHUMBO



DOURADO QUEIMADO



ROCHA



EXCLUSIVAS

NEVE




GELO



APOLO



PRATA FINA



TITÂNIO



PRETO



CHOCOLATE



CAMURÇA



CONCRETO



SAVANA




NOVO CAMURÇA



AREIA



PALHA



MARFIM



CHAMPAGNE



SERENO



PÉROLA



PÊSSEGO



FLAMINGO



TERRACOTA



VERMELHO



AMARELO ÔMEGA



AMARELO TERRA



AMARELO CANÁRIO




VERDE MUSGO



VERDE



ERVA DOCE



FOLHA VIVA



VERDE LIMÃO



VERDE CARIBE



VERDE MENTA



AZUL PROFUNDO



ACQUA



AZUL CELESTE



MIRTILO



ROSA EMPOEIRADO



LILÁS SUAVE




ROSA



LARANJA



ARGILA



DUNAS



Produzimos **qualquer cor** da paleta!

EMBORRACHADA • PREMIUM



Acor
TINTAS




REVESTIMIENTO
CRISTAL

REVESTIMENTO ACRÍLICO

CRISTAL

Tipo de Ambiente: Externo e Interno**Tipo de Acabamento: Acetinado****Rendimento: 5,8 m² (23 Kg)**


CREPE



FULL BLACK



MADRI



BRANCO



DUBAI



MARROQUITO



PALHA MISTA



PARISI



PRETO



CINZA



A photograph of a textured brown wall. A black lantern is mounted on the wall in the upper left. A wooden bench with two pillows is in the foreground. A black lantern with a candle inside is on the ground to the right. The text 'REVESTIMIENTO TEXTURA' is overlaid in the center.

REVESTIMIENTO TEXTURA

REVESTIMENTO ACRÍLICO

TEXTURA

Tipo de Ambiente: Externo e Interno

Tipo de Acabamento: Rústico

Rendimento: 13 m² (25 Kg)



NEVE



GELO



APOLO



PRATA FINA



TITÂNIO



PRETO



CHOCOLATE




CHAMPAGNE



CAMURÇA



CONCRETO



SAVANA



NOVO CAMURÇA



AREIA



PALHA



MARFIM



PÉROLA



PÊSSEGO



FLAMINGO



ROSA



TERRACOTA



SERENO



AMARELO TERRA



FOLHA VIVA



VERDE LIMÃO



VERDE MUSGO



VERDE CARIBE



ARGILA



DUNAS



ROSA EMPOEIRADO



VERDE MENTA



AZUL PROFUNDO



ACQUA



AZUL CELESTE



PISOS E TELHAS



PISO ANTIDERRAPANTE

Tipo de Ambiente: Interno e externo

Tipo de Acabamento: Brilho e fosco

Rendimento: 80 a 100 m² por demão

Superfície a ser aplicada: cimentados de concreto

BRANCO



CONCRETO



CINZA ESCURO



CINZA MÉDIO



PRETO



VERDE QUADRA



AZUL



VERMELHO



VERMELHO D.



AMARELO



AMARELO D.



RESINA PARA TELHA

Tipo de Ambiente: Externo e Interno

Tipo de Acabamento: Brilho

Rendimento: 160 m²


Superfície a ser aplicada: telhado cerâmico fibrocimento e concreto



PÉROLA



CINZA CLARO



CERÂMICA



VERMELHO ÓXIDO



CINZA ESCURO



Acor
TINTAS

ESMALTE SINTÉTICO



ESMALTE SINTÉTICO

CLÁSSICOS


Tipo de Ambiente: Metais e madeiras

Tipo de Acabamento: Brilho e Fosco


Rendimento: 28 m²



BRANCO NEVE



BRANCO GELO



PLATINA




CINZA MÉDIO



GRAFITE



CINZA ESCURO



PRETO



AZUL DEL REY



AZUL FRANÇA



AZUL CÉU



AZUL MAR



VERDE FOLHA



VERDE CIDRA



VERDE NILO



VERDE COLONIAL



AMARELO



CARMUÇA



MARFIM



CREME



CONHAQUE



AREIA



AMARELO IPÊ



TABACO



LARANJA



CERÂMICA



VERMELHO



VERMELHO GOYA



ESMALTE SINTÉTICO

METÁLICO

OURO ASTECA



OURO ANTIGO



BRONZE OLÍMPICO



AMARELO OURO



ALUMÍNIO



CIMENTO QUEIMADO



ESMALTE SINTÉTICO

CIMENTO QUEIMADO HIDROREPELENTE

Tipo de Ambiente: Interno e Externo

Tipo de Acabamento: Brilho e Fosco

Rendimento: 6 kg - 36 m²/ 23 kg - 138 m²

CINZA URBANO




CONCRETO MODERNO




PRATA NUBLADO



VERDE SAVOY



CINZA GRAFITE



AZUL MARITIMO



AZUL PROFUNDO



CINZA ESCURO




ESMERALDA




RUBI



ROSA SUAVE



BEGE MARFIM



MARFIM EGÍPCIO



 (62) 3388-4981  acortintasoficial
Ao lado da BRO60 - R. Israel Pinheiro - Jardim
Alvorada, Anápolis - GO